


Aperçu Annuel du Marché Pharmaceutique Officiel - Sentinel Data 2023


Sentinel Data votre partenaire stratégique et privilégié en données de marché pharmaceutique officiel, vous fournit un overview mensuel des données du Marché pharmaceutique officiel en avance.

Nous partageons avec vous une lecture du Marché Pharmaceutique officiel annuel basée sur **les données du mois de décembre 2023**, disponibles chez Sentinel Data.

 ****Performances du Marché en 2023** :**

Pour l'année 2023 (Totale Année), le marché pharmaceutique officiel a fait :

- **CA en Prix Public** : 2,4 Milliards TND avec une croissance en valeur à **+1,3%**
- **Total Unités** : 228 000 K unités, avec une involution de **1,8%**

 **Analyse du Marché Global :**

- **Analyse du Top 10 des Marchés Thérapeutiques** (Classes thérapeutiques): représentent 33,7% en PDM (en valeur), une illustration claire des secteurs porteurs et de ceux en recul.
- **Impact Macroéconomique** : certes le contexte macroéconomique et social que traverse notre pays a un impact sur un marché aussi dynamique que le marché pharmaceutique, mais il est important de constater les tendances et croissances suivantes :
 - **Marchés Aigus** : Comme les analgésiques, montrent une tendance à l'involution, révélant l'impact direct des conditions de santé publique sur la demande.
 - **Marchés Chroniques** : En revanche, montrent des signes de croissance robuste, indiquant une demande soutenue pour le traitement des maladies à long terme.

 **Analyse des Tendances et Croissances :**

Certains Marchés, en rapport avec les pathologies aiguës ont connu une faible croissance voire une involution comme le **le marché des analgésiques non narcotiques antipyrétiques** (1^{er} marché en valeur avec une part de marché à 6,2%) qui enregistre une involution de 7,7%

- **Le marché des pénicillines à large spectre** (2^{ème} Marche en valeur) (pesant 6,2 % de l'ensemble du Marché) est en évolution en valeur à 2,2 % (Et une involution en unités à 8,8 %)
- **Le Marché des inhibiteurs de la pompe à protons** (3^{ème} Marché) dont la PDM en valeur est à 4,8 % est en faible croissance à 2,2 %
- **Le Marché des AINS** (5 -ème Marché) représentant pratiquement en valeur 2,8% % de PDM avec une évolution légèrement supérieure à celle du Marché (2,1%)
- **Le Marché des Macrolides et apparentés** (9^{ème} marché) , fortement impacté par la forte diminution des indications en rapport avec cette classe (COVID ,Grippe saisonnière). Ce marché pesant moins de 2% en PDM ,et avec l'involution la plus importante de notre Top 10 Classes (19,3%)

Le Marché Chronique, Contrairement au Marché Aigu, se porte mieux :

- Le 1^{er} Marché est celui des **inhibiteurs de l'HMG COA REDUCATASE** représentant une PDM en valeur de 3% et une forte croissance à 14,6%, Cette classe thérapeutique largement controversée au début, devient un fort potentiel, et même un levier pour les firmes qui en disposent.
- Le 2^{-ème} Marché chronique (6^{-ème} Marché, Total marché) est celui des **ARA 2 (Antagonistes des récepteurs de l'angiotensine 2) + Inhibiteurs calciques** qui représentent en valeur 2,5% de PDM, avec une croissance fulgurante à 20%
- Le 3^{-ème} Marché chronique est celui des **ARA2+diurétiques**, en involution à 3,3% et représentant une PDM de 2,3% (Position 7)
- La 4^{-ème} classe (8^{-ème} position au Top 10) est celle des **antiépileptiques** représentant 2,1 % de PDM en valeur avec une forte involution à plus de 9%
- La dernière classe au Top 10 du Marché chronique est celle **des antagonistes de l'angiotensine 2 seuls**, qui gardent leur place dans les prescriptions avec une PDM en valeur à 1,9% et une légère décroissance à 0,9%

Leadership des Laboratoires en 2023:

- **SANOFI** continue à être le leader sur le Marché Pharmaceutique Tunisien avec un CA public de 198 500 KTND avec une involution de 9,1%. Cette involution est expliquée en partie par une perte de PDM de 3,6 points. **DOLIPRANE**, est le 3^{-ème} produit paracétamol en prescriptions en UCD
- **MEDIS** en tant que 2^{-ème} Laboratoire avec un CA public à 171 840 KTND et une évolution à 7,3%.
 Le 1^{er} produit pour **MEDIS** est **ESORAL**, représentant une PDM en valeur de 14,3% et une bonne performance avec une croissance de 11,7 %.
 Le 2^{ème} produit **MEDIS** est **ENOXa**, qui enregistre une décroissance de 14,2% , expliquée en partie , par la forte concurrence des formes orales et également la quasi absence de la pathologie COVID.
 Le Produit dont la croissance est la plus importante (32,8%) dans le Top 10 des produits Médic est **ATOR** Leader de sa classe.
- **SAIPH** occupe la 3^{-ème} place des laboratoires en Tunisie avec la plus forte croissance dans le TOP 5, des laboratoires pharmaceutiques en Tunisie avec presque 8,7 % . Parmi les produits Blockbusters de **SAIPH** : **Clavor** avec une PDM en valeur de 13,3% et une Croissance de 6,5 % . Le 2^{-ème} Blockbuster est **Cincor** le bétabloquant le plus prescrit représentant 6,5% de PDM. Le 3^{-ème} Blockbuster est **L'Atorvastatine TORVA** pesant 6% de PDM
- La plus forte croissance **dans le TOP 10** revient à **PHILADELPHIA** avec un CA (Prix Public) de 128 250 KTND et une forte croissance à 20,3 % . Les leviers de cette croissance, sont **VILDAMET** (croissance de 107,4%), **VISSEN** (croissance de 20,4%), **ARAVEN IC** (croissance de 21,9%)

✦ **Perspectives pour 2024** : Avec Sentinel Data, bénéficiez de données de marché fiables disponibles dès le 15 de chaque mois. Nos solutions **JUNO STOCK**, **JUNO NATIONAL & JUNO REGIONAL** offrent des analyses précises avec des KPIs pertinents pour une harmonisation optimale des ressources et une intelligence de marché affûtée.

Sentinel Data sera votre partenaire pour 2024, en vous assurant la performance souhaitée, grâce à :

- Des données **Marchés fiables communiquées à partir du 15 de chaque mois**
- Solutions **JUNO NATIONAL & JUNO REGIONAL** vous fournissent des données Nationales & Régionales, ces données seront analysées avec des KPIs pertinents, vous aidant à bien harmoniser les différentes ressources (Humaines, Forces de ventes, Financières : dépenses marketing) en fonction des données Marchés (Nationales et régionales) pour une excellence commerciale et une intelligence marché.
- **JUNO STOCK** pour une **bonne maîtrise de la Supply Chain et l'approvisionnement optimisé du marché**, vous permettant d'avoir une optimisation de toute la chaîne du fournisseur jusqu'au client du client ainsi qu'une agilité commerciale et une excellence opérationnelle pour maintenir le niveau optimal de stock sur le marché.
- **Une expertise combinée médicale et marché** vous accompagne tout en ayant un regard extérieur, d'où plus d'objectivité et d'efficacité pour vous apporter la plus haute des valeurs ajoutées pour la croissance de votre Business. Cette expertise est à votre disposition en un clic, grâce à la pertinence de nos données, mais surtout grâce à notre expertise d'analyse en vous conseillant à réunir tous les facteurs clé de succès pour la performance durable, et solide de votre business.
- Une Bonne gestion du **LCM (Life Cycle Management)** de vos différents produits, afin d'éviter la décroissance et par conséquent le déclin en vous offrant tous les outils du diagnostic stratégique afin de détecter, et de profiter toutes les opportunités environnement.



✦ **Transformez les Insights en Avantages Concurrentiels avec Sentinel Data** ✦

Dans un monde où les données sont le nouvel or, une stratégie axée sur les données devient la clé de la croissance et du succès. Chez #SentinelData, nous fournissons plus que de simples chiffres. Nous transformons les insights complexes en avantages concurrentiels tangibles qui propulsent votre entreprise vers de nouveaux sommets.

💡 **Data-Driven Strategy:**

- **Prise de décision agile** : Nos analyses approfondies vous permettent de réagir rapidement aux changements du marché et d'adapter votre stratégie en conséquence.

- **Personnalisation des produits** : Comprenez mieux vos clients et personnalisez vos produits pour répondre précisément à leurs besoins.
- ****Optimisation des opérations** : ** Utilisez nos insights pour affiner vos processus opérationnels, réduire les coûts et améliorer l'efficacité.


 **Croissance Soutenue :**

- **Identification des tendances** : Détectez les opportunités de croissance avant vos concurrents grâce à des données prédictives et des analyses de tendance.
- **Expansion de marché** : Évaluez le potentiel de nouveaux marchés et segments avec des données fiables pour guider votre stratégie d'expansion avec le bon sizing.

 **Partenariat Stratégique :**

- **Collaboration étroite** : Sentinel Data agit comme un prolongement de votre équipe, offrant un support continu et des recommandations stratégiques.
- **Solutions sur mesure** : Nous adaptons nos services pour répondre aux besoins uniques de votre entreprise, assurant ainsi que vous tirez le meilleur parti des données à votre disposition.

Rejoignez les leaders du marché qui font déjà confiance à Sentinel Data pour transformer les insights en stratégies gagnantes. Contactez-nous pour découvrir comment nous pouvons vous assister et vous accompagner dans votre chemin vers la croissance avec l'intelligence des données.

 **Préparez-vous pour une année de succès avec Sentinel Data.** Nous sommes dédiés à transformer vos données en décisions stratégiques et en actions rentables. Contactez-nous pour un partenariat qui éclaire votre chemin vers la croissance.



#SentinelData #MarchéPharmaceutique #DataAnalytics #BusinessGrowth #StrategicPartnership #Innovation #MarketLeadership #PharmaTrends

